



LA PASTELERÍA MÁGICA

La Pulga Play animación

ÍNDICE

Presentación.....	1
Dossier pedagógico para infantil.....	5
Dossier pedagógico para primaria (primer ciclo).....	8
Dossier pedagógico para primaria (segundo ciclo).....	11
Dossier pedagógico para primaria (tercer ciclo).....	17



1. DOCUMENTACIÓN¹

SINOPSIS DEL ESPECTÁCULO

La PULGA Play animación, desarrolla una actividad diferente para alumnos de educación infantil y primaria. Con un excelente trabajo, aprovechando los códigos teatrales para realizar una animación interactiva donde los niños disfrutan aprendiendo, con : "La Pastelería Mágica", donde se escenifica la divertida historia de una pastelería mágica. En ella los niños se convertirán en pequeños reposteros donde disfrutarán en un espacio cargado de imaginación y magia.

Los niños conocerán a dos pasteleros de primera, Pastelina y Natalio, y su divertido mensajero, el ratón Tranchette. Con ellos disfrutaran de magníficas recetas cuyo ingrediente principal es la magia y la risa. Disfrutarán de los cruasanes recién hechos, de las tartas de nata y sobre todo de la diversión y el buen humor.

1. A - DOCUMENTACIÓN

OBJETIVOS

- **Respeto** por el espacio que ocupan y el material que en el se encuentra.
- **Aprender**, como se debe comportar un espectador de teatro.
- **Respeto** por el trabajo de los demás.
- **Aprender a escuchar** y comprender a los demás con una actitud dialogante.
- **Fomentar** el hábito del teatro desde muy temprana edad.

1. B - DOCUMENTACIÓN

MATERIAL QUE SE APORTA

*Previa a la actividad se les hará llegar a los profesores un **dossier pedagógico**, en el que se pueden encontrar un gran número de actividades.*

1. C - DOCUMENTACIÓN

¹ Nota: El cuaderno está indicado para el profesor, aunque las instrucciones de las actividades y ejercicios están redactadas para los alumnos, por si se desea fotocopiar el material y repartirlo. Las actividades que proponemos son puramente orientativas y, por tanto, cada profesor elegirá las más adecuadas para la edad, nivel, intereses y gustos de sus alumnos; y sin problema alguno, podrá modificar o añadir las que estime oportunas.



OBJETIVOS DEL DOSSIER PEDAGÓGICO

- **Fomentar** el hábito de la lectura y su comprensión.
- **Desarrollar** el gusto por la creación ARTÍSTICA.
- **Fomentar** la expresión plástica y la creatividad.
- Ayudar a los niños a **desarrollar confianza** a la hora de expresarse oralmente.

1. D - DOCUMENTACIÓN

CALENDARIO

Por determinar

1. E - DOCUMENTACIÓN

NÚMERO DE ESCOLARES POR ACTIVIDAD

Máximo 300 niños y niñas

1. F - DOCUMENTACIÓN

LUGAR

Salón de actos o patio de recreo del propio centro.

1. G - DOCUMENTACIÓN

FICHA ARTÍSTICA

*Elenco de artistas manipuladores: **Alejandro Martín, Nuria Blanes.***

*Coreografía: **La Compañía.***

*Diseño Escenografía, trajes, títeres y atrezzo: **La Pulga Producciones s.c.***

*Realización: **La Pulga Producciones***

*Diseño Sonido y diseño gráfico: **Javier Noguer.***

*Producción: **La PULGA Teatro***

*Distribución y secretaría: **Vanesa Sanchez.***

*Administración: **Valle Pesquera Consultores.***

*Música y arreglos: **Archivos La PULGA***

*Guión: **Nuria Blanes.***

*Dirección: **Javier Noguer***

Espectáculo dirigido a niños y niñas de educación infantil y primaria.

*Duración de la representación: **60 minutos.***

Más información en la página web de la compañía de teatro "La PULGA":

www.lapulgateatro.com



www.lapulga.es

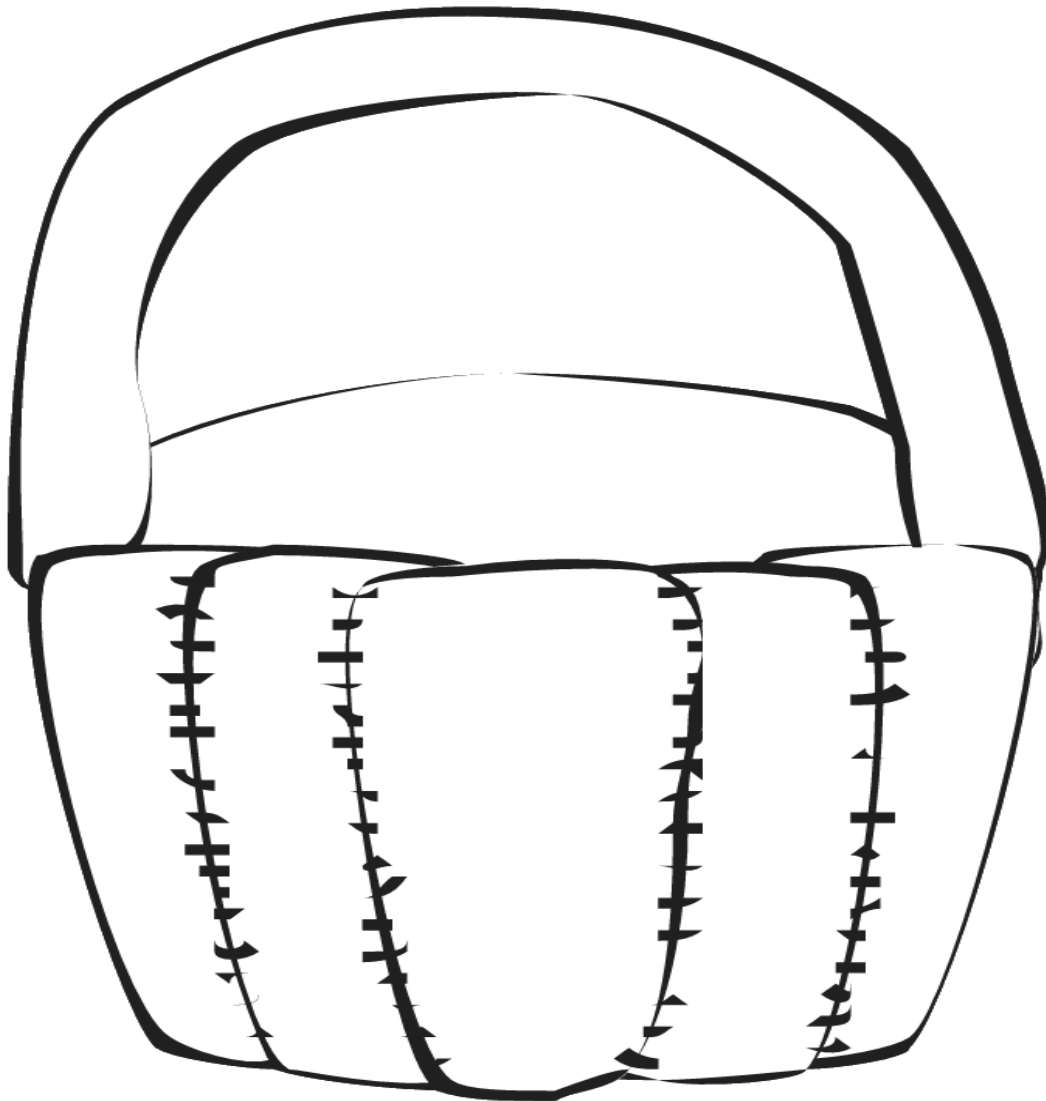


2. DOSSIER PEDAGÓGICO PARA INFANTIL

2.1 LAS FRUTAS Y LA VERDURAS SON RICAS Y SANAS

¿sabrías diferenciar cuales son las frutas y cuales las verduras?





- *colorea* el cestito, las frutas y las verduras.
- *Recorta* las frutas y verduras y pégalas dentro del cestito.





LA PASTELERÍA MÁGICA



La Pulga Play animación





2.2 CREA TU PROPIA MARIONETA DE TRANCHETE

- *Colorea y recorta* a Tranchette, recorta los dos círculos y mete dos dedos como si fueran sus patitas.
- *Colorea las patitas* de Tranchette y pégalas por las pequeñas pestañitas haciendo un cilindro. Póntelas en los dedos como si fueran botitas.






LA PASTERERÍA MÁGICA

La Pulga Play animación

3. DOSSIER PEDAGÓGICO PARA PRIMER CICLO DE PRIMARIA

3. 1 Une los puntos en una línea siguiendo los números, descubrirás a un buen amigo de nuestra pastelería. Te doy una pista, es azul y le gustan mucho las galletas gigantes.






LA PASTELERÍA MÁGICA

La Pulga Play animación

3.2 Ayuda a Tranchette a encontrar la bicicleta de repartos, sin ella no podrá llevarte a casa una rica tarta de chocolate.






LA PASTELERÍA MÁGICA

La Pulga Play animación

3.3 Seguro que conoces estas verduras, pues entonces te será muy fácil ponerle el nombre a cada una. Aquí abajo tenemos; tomates, guisantes, zanahoria, patatas, brócoli y habichuelas verdes






LA PASTELERÍA MÁGICA

La Pulga Play animación

4. DOSSIER PEDAGÓGICO PARA SEGUNDO CICLO DE PRIMARIA

4.1 Ahora te vamos a enseñar un truco muy divertido, se trata de hacer desaparecer un pañuelo. Para fabricarlo necesitas estos materiales;

- Dos cartulinas del mismo color (30 x 30 cm)
- Cinta adhesiva decorativa
- Pegamento
- Papel de seda de colores.




1. pega las dos cartulinas con el pegamento dejando dos aberturas como si fueran bolsillitos de 12 cm en cada uno de sus lados.

2

.

2.

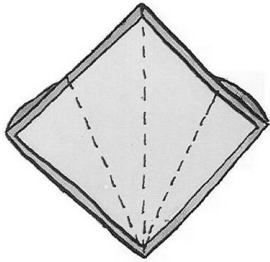


2. Ponle por todo el filo la cinta decorativa, (sin tapar las aberturas de 12 cm), esta cinta se servirá para disimular el truco, así que ponla bien bonita.



LA PASTERERÍA MÁGICA

La Pulga Play animación




3. Dobla la cartulina como te indica el dibujo, ¿ya lo tienes?, pues podemos empezar a hacer la magia

Vamos a empezar con la magia.

1. Muestras al público la cartulina abierta y enseñas al público un trozo cuadrado de papel de seda, por ejemplo de color azul.
2. Les dices a tu público que con esta cartulina mágica vas a hacer desaparecer el pañuelo.
3. Doblas la cartulina por las marcas que se hicieron en el paso 3, quedará con forma de cucurucho.

•El cono debe quedar doblado como en la foto.



4. Pide a un compañero que coja el papel de seda azul y que lo meta en el cucurucho.
5. Mientras dices las palabras mágicas (sin que se den cuenta), coge el papel azul y lo metes en uno de los bolsillos secretos.



LA PASTELERÍA MÁGICA

La Pulga Play animación







6. Le enseñas a tu compañero que mire en el interior del cucurucho, ¡vaya, el pañuelo ha desaparecido!, desdoblas el cucurucho y muestras al público que efectivamente no hay nada.
7. Les dices al público que lo vas a hacer más difícil todavía, ¿Cómo?, haciéndolo aparecer.
8. Vuelves a doblar la cartulina para que quede con forma de cono, vuelves a decir las palabras mágicas, (mientras sin que se note, sacas el papel de seda de su escondite y lo vuelves a meter dentro del cono).
9. Le pides a tu compañero que mire dentro del cono, ¡que sorpresa, está el papel de seda dentro!



LA PASTELERÍA MÁGICA

La Pulga Play animación

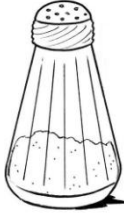





4.2 Seguro que sabes cocinar muy bien, es más, estoy convencido de que ayudas a mamá a hacer la comida. Por eso te voy a preguntar cuáles son los ingredientes de la porra antequerana. Te pido que colorea los ingredientes de este plato. Luego anótalos en la lista de la compra.

 tomate	 cebolla
 maíz	 champiñón
 zanahoria	 pan



LA PASTELERÍA MÁGICA

La Pulga Play animación

 <p>sal</p>	 <p>pimiento</p>
 <p>ajo</p>	 <p>aceite</p>
 <p>jamón</p>	 <p>huevo</p>

Ingredients;

-
-
-
-
-
-



LA PASTELERÍA MÁGICA

La Pulga Play animación

4.3. Hola chicos, esta chica es *Pastelina* y está muy atareada, tiene que hacer un monto de pasteles. Tiene tanto trabajo que no le ha dado tiempo esta mañana de peinarse. Os voy a contar un secreto, *Pastelina* está preparándoos un postre especial, "arroz con leche". Tiene una lista preparada, pero pasa una cosa, le faltan ingredientes y otros están equivocados. Anotad cuales son antes de que vaya Pastelina al mercado a comprar, sino el postre no saldrá muy bueno.



ARROZ CON LECHE

- AZÚCAR
- LIMÓN
- LENTEJAS
- CANELA
- PIMIENTA
- JARABE PARA LA TOS



5. DOSSIER PEDAGÓGICO PARA TERCER CICLO DE PRIMARIA

5.1 HAZ MAGIA CON LA PULGA PLAY;

1. Recorta la figura que veras en la página 5, pega las lengüetas y construye un cubo. Verás que todas las caras contienen un cuadrado mágico (salvo una que contiene el logo de la “pulga play”).
2. Pídele a tu compañero que retenga una cifra del 1 al 31 (pero que no te lo diga, tienes que adivinarlo tu).
3. A continuación, enséñale el cubo y pídele que te diga las caras en las que no se encuentra su número.
4. Con las caras en las que “si se encuentra el número”, tienes que sumar el número que está situado en la parte izquierda, obtendrás el número.

TE VAMOS A DAR UN PEQUEÑO EJEMPLO;

- Supongamos que el número que ha pensado nuestro compañero es “7”, en el cubo tenemos 3 caras con este número.
- En estas tres caras tenemos que sumar el número que se encuentra en la esquina izquierda.
- Estos números son (si te fijas lo veras rápidamente) $1 + 4 + 2 = 7$, realmente no es tan difícil verdad, practica con tus padres y amigos y te convertirán en un gran mago.



LA PASTERÍA MÁGICA

La Pulga Play animación





5.2 ADIVINA ADIVINANZA

Pastelina, Tranchete y Natalino no solo comen pastelitos y tarta, a ellos les encanta las ensaladas y los garbanzos, por eso han creado unas adivinanzas con ricos alimentos que tú también debes comer.

1. Una señora muy enseñoreada,
con el sombrero verde
y la falda morada.

2. Me abrigo con paños blancos
luzco blanca cabellera
y por causa mía llora,
hasta la misma cocinera.

3. Soy un viejo arrugadito
que si me echan al agua
me pongo gordito.

4. Si me miras del derecho
me verás como animal
mas si tú al revés me miras
yo seré un vegetal.

5. Ave me llaman a veces
y es llana mi condición.

6. Agrio es su sabor,
bastante dura su piel
y si lo quieres tomar
tendrás que estrujarlo bien.

7. Somos verdes y amarillas,
también somos coloradas,
es famosa nuestra tarta
y también puedes comernos
sin que estemos cocinadas.



8. Soy blanca como la nieve
y dulce como la miel;
yo alegro los pasteles
y la leche con café.

9. Después de haberme molido,
agua hirviendo echan en mí.
La gente me bebe mucho
cuando no quiere dormir.

10. Aunque me corten y corten
nunca me verás sangrar,
porque me han curado al frío
y metido en mucha sal.

11. De bello he de presumir:
soy blanco como la cal,
todos me saben abrir,
nadie me sabe cerrar.

12. Tengo cabeza redonda,
sin nariz, ojos ni frente,
y mi cuerpo se compone
tan sólo de blancos dientes.



5.3 ¡a comer!

Te vamos a mostrar la pirámide de los alimentos, te dice que alimentos tienes que comer en mayor o menos cantidad para tener una dieta equilibrada. Esto junto a los deportes que más te gustan, te ayudaran a crecer fuerte y sano. En esta pirámide verás nombre de alimentos, tienes que colorear, recortar y pegar los alimentos de la página siguiente en el lugar correcto.



LA PASTELERÍA MÁGICA





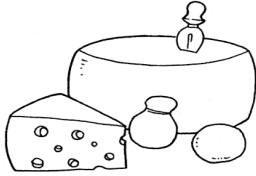
La Pulga Play animación





LA PASTELERÍA MÁGICA

La Pulga Play animación



NO OLVIDES COMERTELO TODO, ¡¡ÑAM, ÑAM, QUE BUENO ES COMER SANO!!